

AP-02

Protetor para árvores

Revisão 1
Data 10/09/01

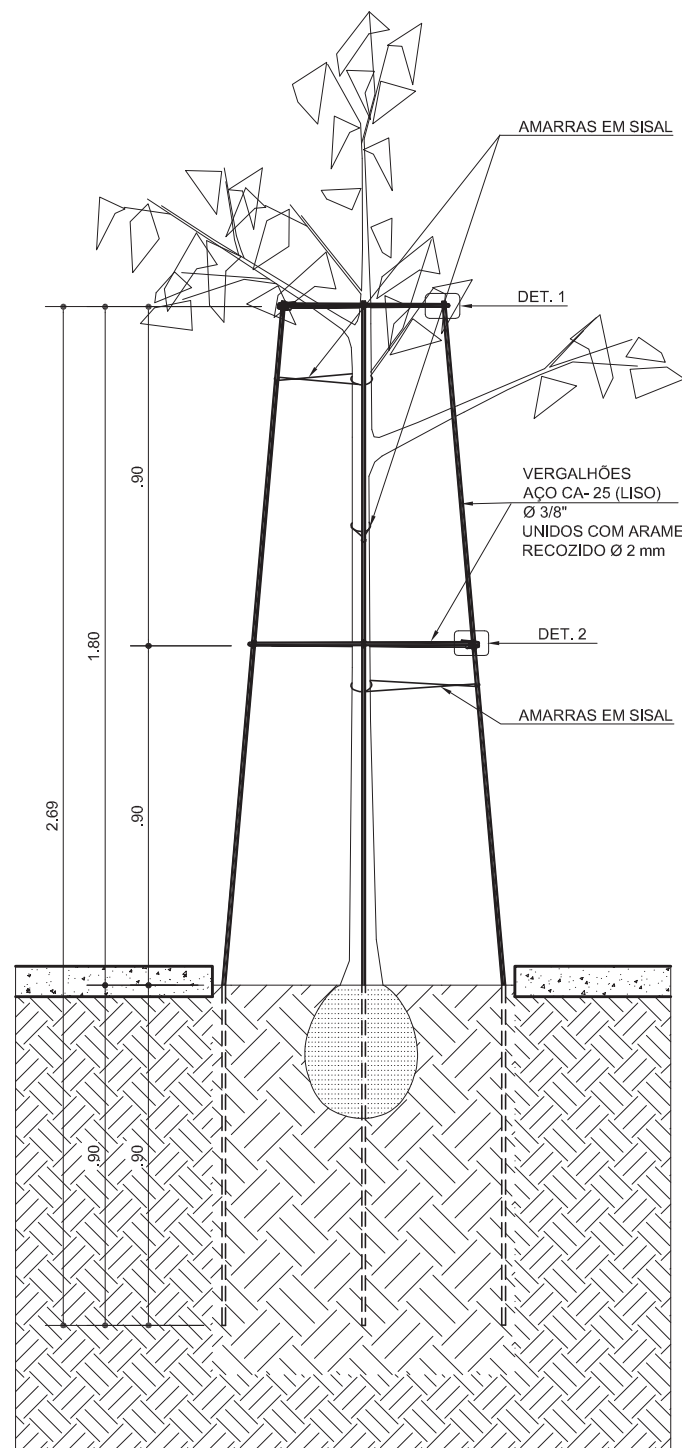
Página
1/2

Código de listagem
1603014



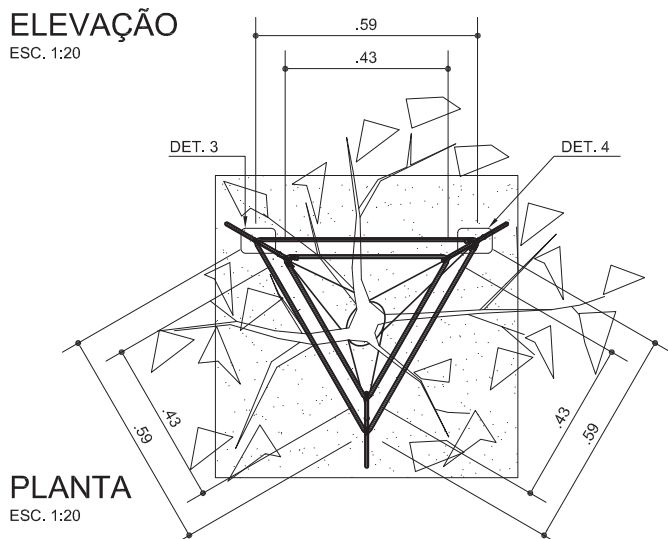
Atenção
Preserve a escala
Quando for imprimir, use
folhas A4 e desabilite a
função "Fit to paper"

Respeite o Meio Ambiente.
Imprima somente o ne-
cessário



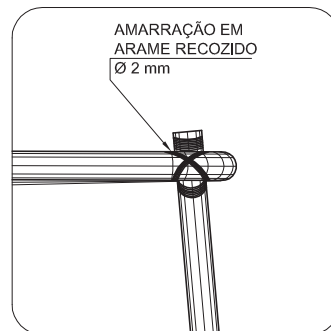
ELEVÇÃO

ESC. 1:20



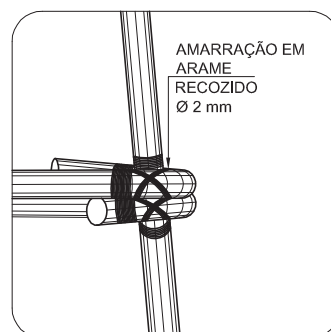
PLANTA

ESC. 1:20



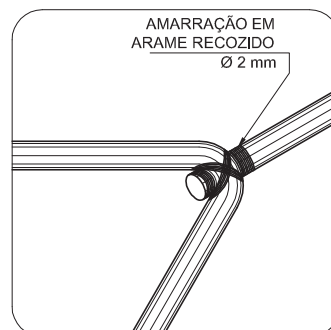
DETALHE 1

ESC. 1:2.5 - MEDIDAS EM MILÍMETROS



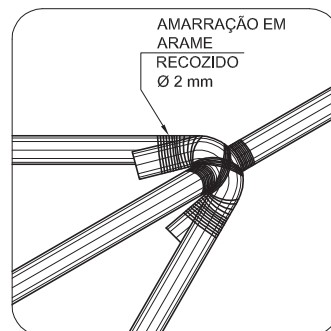
DETALHE 2

ESC. 1:2.5 - MEDIDAS EM MILÍMETROS



DETALHE 3

ESC. 1:2.5 - MEDIDAS EM MILÍMETROS



DETALHE 4

ESC. 1:2.5 - MEDIDAS EM MILÍMETROS

AP-02

Protetor para árvores

Revisão 1
Data 10/09/01

Página
2/2

Código de listagem

1603014



Atenção
Preserve a escala
Quando for imprimir, use
folhas A4 e desabilite a
função "Fit to paper"

Respeite o Meio Ambiente.
Imprima somente o ne-
cessário

DESCRIÇÃO

Constituintes

- Vergalhões lisos em aço CA-25, Ø=3/8".
- Arame recozido Ø=2mm.

Acessórios

- Cordas em sisal Ø=4mm (aproximadamente).

Acabamentos

- Vergalhões e arames: tinta esmalte sintético, cor definida segundo projeto.

Protótipo comercial

- Vergalhões e arame:
 - GERDAU
 - BELGO
- Tinta esmalte sintético:
 - CORAL (Coralit Esmalte Sintético)
 - GLASURIT (Sulvinil Esmalte Sintético)
 - EUCATEX (Eucalux)

APLICAÇÃO

- Para proteção de mudas em áreas e locais de circulação.

EXECUÇÃO

- Executar primeiramente as peças triangulares, efetuando as dobras conforme medidas especificadas (página 1), e formar ganchos no vértice de fechamento dos triângulos (ver detalhes 2 e 4 na página 1).
- Fixar as peças longitudinais na área interna do canteiro, obedecendo à especificação das dimensões a serem enteradas (ver página 1).
- Inserir peças triangulares no conjunto longitudinal já fixado no canteiro, e efetuar amarrações com arame recozido, obedecendo ao espaçamento entre peças triangulares especificado (ver elevação e detalhes na página 1).
- Executar com sisal as amarrações da muda no conjunto do protetor, deixando o ramo principal retilíneo e em ângulo reto com o solo.

FICHAS DE REFERÊNCIA

Catálogo de Serviços

Ficha S14 Pintura
Ficha S14.09 Tinta esmalte sintético

RECEBIMENTO

- Verificar execução do protetor, que deverá ser conjunta ao plantio da muda, não podendo resultar em danos à muda.
- Verificar bitolas dos vergalhões e arames.
- Verificar posicionamento do protetor em relação ao solo: este não deverá estar oblíquo.
- Verificar medidas finais do conjunto.
- Verificar execução e fixação das peças triangulares às longitudinais, bem como o espaçamento entre as peças.
- Verificar as amarrações da muda no protetor: as amarras não poderão entortar a muda ou deixá-la oblíqua em relação ao solo.
- Verificar recobrimento da tinta: este deverá ser uniforme, sem escorrimientos ou falhas que deixem as partes de metal expostas.

SERVIÇOS INCLUÍDOS NOS PREÇOS

- Protetor completo e seus constituintes.
- Fornecimento dos vergalhões, arames e amarras de sisal.
- Execução dos cortes e dobras nos vergalhões e arames, montagem e fixação das peças triangulares e longitudinais.
- Amarração da muda ao protetor.

- Execução da pintura e fornecimento da tinta.

CRITÉRIOS DE MEDIÇÃO

- un. — por unidade instalada.